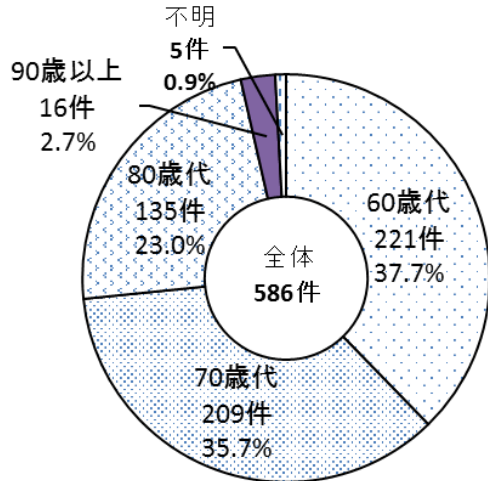
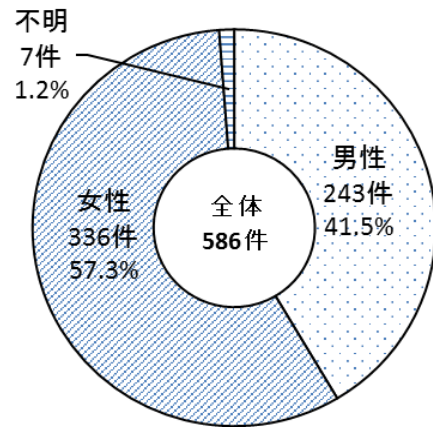


<参考> 東京都内全域で受け付けた高齢者相談（契約当事者 60 歳以上）の概要

1 契約当事者の年齢構成比

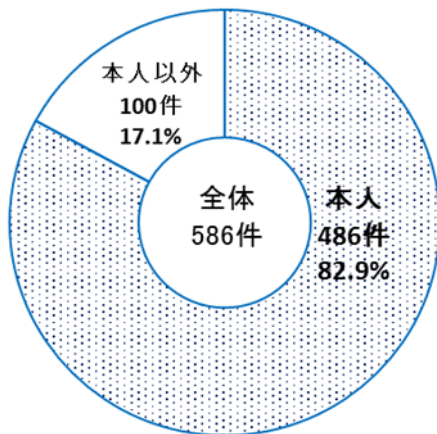


2 契約当事者の男女構成比



70歳以上の契約当事者に関する相談は6割超。
契約当事者の約4分の1が80歳以上。

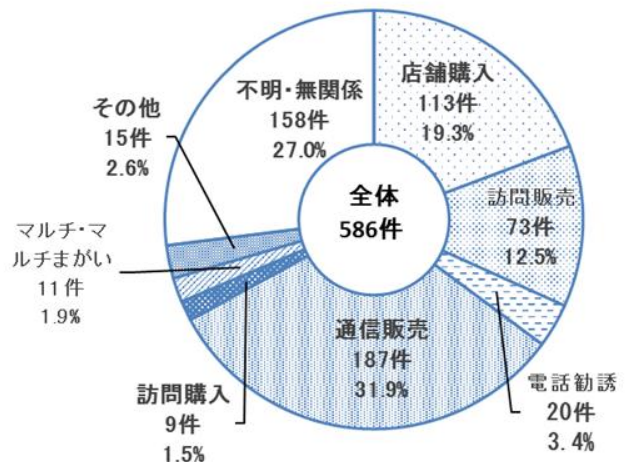
3 相談者の構成比



本人以外の相談が約2割。

※ 本人以外からの相談の内訳は
家族・親族 85 件、介護事業者等 6 件、福祉関係者 1 件、
近所の商店等 1 件、不明 7 件

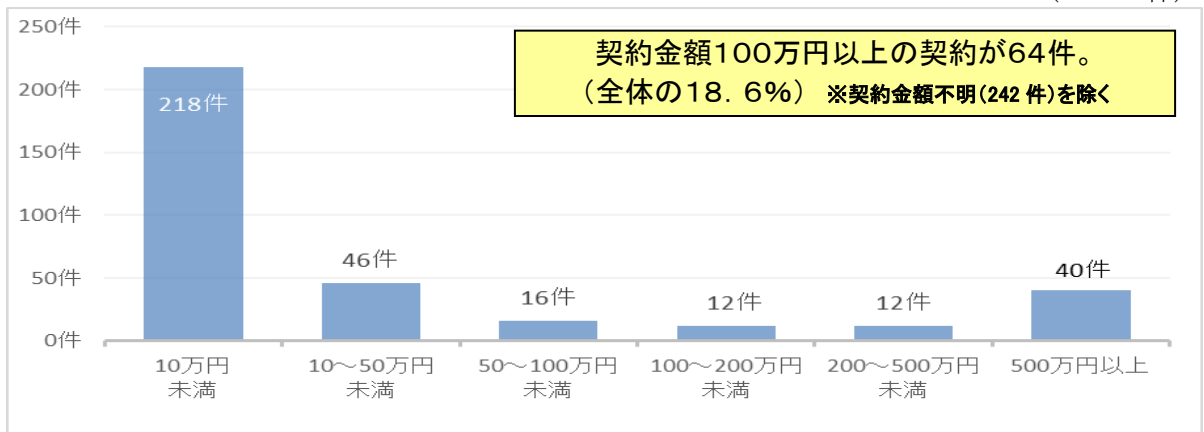
4 販売形態の構成比



「通信販売」の件数が全体の3割を超える。

5 契約金額

(n=344 件)



契約金額100万円以上の契約が64件。
(全体の18.6%) ※契約金額不明(242件)を除く