

キャッシュレス決済の お品書き

かしこく選んで買い物上手

目次

How to キャッシュレス決済

キャッシュレス決済とは	1
生活スタイルで選ぶキャッシュレス決済	2

キャッシュレス決済の注意点

1. 利用明細をこまめに確認!	3
2. 不正利用に気づいたら即対処!	4
3. ID やパスワードはしっかり管理!	5



How to キャッシュレス決済

キャッシュレス決済とは

キャッシュレス決済とは、「現金以外の支払い手段」を指します。
「いつ支払うか」「何を使って支払うか」によって使い分けることができます。

	前払い(プリペイド)	即時払い(デビット)	後払い(ポストペイ)
いつ	<p>① 消費者が店にお金を払う ② 店がカード会社にお金を払う</p>	<p>① 消費者が銀行にお金を払う ② 銀行が店にお金を払う</p>	<p>① 店がカード会社にお金を払う ② カード会社が消費者にお金を払う</p>
どうやって	<p>①カードやスマートフォンに前もって入金(チャージ) ②店の機械で読み取って支払い</p>	<p>店の機械でカードを読み取り、自分の銀行口座から即座に支払い</p>	<p>①店の代金はカード会社が立て替える ②買い物の分だけ、後からカード会社に払う</p>
何を使って	<p>電子マネー、プリペイドカードなど</p> <p>スマホ決済 商品券</p>	<p>デビットカードなど</p>	<p>クレジットカードなど</p> <p>スマホ決済</p>

経済産業省 キャッシュレスパンフレット(一般消費者向け) を参考に東京都が作成

複数の機能を持つカードやスマホ決済


クレジットカード、ICカードをよく見てみると、いろいろなマークやロゴが書かれていることがあります。その場合、そのカードには、前払い、即時払い、後払いの複数の機能があるということです。

スマホ決済は、スマートフォン1つでカードの役割を搭載することができるため、カードを持ち歩く必要がなくなります。

🌀 生活スタイルで選ぶキャッシュレス決済

多様なキャッシュレス決済。何を持てばよいか迷ったら、自分の生活スタイルに応じて選んでみるのも一つの方法です。

🌀 電車やバスに速やかに乗りたい！



交通系電子マネーを持っていれば、わざわざ切符を買いに行かずに乗車できて便利です。バスの乗り降りもスムーズです。



🌀 毎日のお買い物を便利にしたい！



ICカード型の電子マネーやスマホ決済で小銭いらず。レジで小銭を出す手間、釣銭を受け取る手間などが省けます。



🌀 旅先で安心してショッピングしたい！

クレジットカード、デビットカードは旅行代金や旅先でのショッピングの支払いに便利。現金が足りなくなって慌ててATMを探す必要もなく、大金を準備して持ち歩く必要もないので安心です。



お金の使い過ぎが心配な人はデビットカード！

📝 MEMO

カードやスマホ決済のアプリの種類を意味なく増やさないことも重要。
クレジットカード2枚、ICカードの電子マネー1枚、スマホ決済1種類でも十分。

🌀 ポイントは「おまけ」です 🌀

動画では触れていませんが、キャッシュレス決済に付帯するポイントはあくまで「おまけ」です。発行会社の都合で、急にポイントが使えなくなる可能性もあります。ポイントが貯まると嬉しいのは確かですが、ポイント目当てに、使う予定もないクレジットカードを作成したり、スマホ決済の登録をしたりすることは控えましょう！

キャッシュレス決済の注意点

1. 利用明細をこまめに確認!

キャッシュレス決済は、現金のように、見える形でお金が減りません。ついお金を使い過ぎてしまったり、不正に利用されても気付きにくいものです。

カードやスマートフォンに紐づけした銀行口座・クレジットカードの利用明細をマメに確認し、自分が使った金額を常に把握しておきましょう。

クレジットカードの利用明細の見方

支払日、金額を確認し、支払日の前日までに銀行口座残高を支払額以上にしておきましょう。

ご利用代金請求明細書
B様

20XX年aa月 ご請求金額
125,455円

ご利用決済方法
SYOUHIカード

お支払い日	返済方法	引き落とし口座	請求確定日
20XX/bb/hh	口座振替	消費銀行 本店 普通 1111***	20XX/bb/ff

ご利用明細

利用日	利用店	利用者	支払い方法	利用金額	支払総額
20XX/aa/aa	シューズ Show-Hi LIFE	本人	1回払い	2,970	2,970
20XX/aa/bb	キッズ服専門店 イチ・マル・マル	本人	1回払い	3,300	3,300
20XX/aa/cc	SHOUHI衣料専門センター	本人	1回払い	6,985	6,985
20XX/aa/cc	六越総合百貨店 カタログギフト	本人	1回払い	13,200	13,200
20XX/aa/dd	SHOOUHI COM *App内課金	本人	1回払い	99,000	99,000

「支払日」「利用場所」「利用金額」「支払額」などが記載されています。金額などに間違いがないか、伝票の控えと照らし合わせましょう。

MEMO

クレジットカードだけではなく、キャッシュレス決済での買い物は、データで購入履歴を確認することができます。使い方によっては、「お金の管理がしやすい」側面もあるのです。現金と違って「目に見えて減らない」だけに、購入履歴を確認してお金を管理する習慣を付けることが大切です。

万一に備え、連絡先をメモしておきましょう!

紛失、盗難、不正利用などでも、慌てずに対処できるよう、銀行やカード発行会社の連絡先は必ず控えておきましょう。警察への届け出も忘れずに!

2. 不正利用に気づいたら即対処!

身に覚えのない請求に気づいたら、カード会社にすぐに連絡しましょう。クレジットカード会社の場合、カードが不正に利用されたことが確認されれば、支払わずに済みます。

フィッシング詐欺かどうかを見極めるのは難しい

近年、若い人からシニア層まで、フィッシング詐欺の被害件数が急増しています。フィッシング詐欺とは、偽のサイトにIDやパスワード等の情報を入力させ、クレジットカード情報を盗む手口です。



日本データ通信協会リーフレット「撃退! 迷惑メール」

【重要：必ずお読みください】

K-card WEB サービスについて

重要通知 <※※※※@K-card.com>

To:

いつも K-card WEB サービスをご利用いただきありがとうございます。

この度、K-card WEB サービスに対し、不正利用が確認されたため、あなたのアカウントをロックしています。

下記 URL をクリックして、本人確認を行ってください。

<http://www.K-card.jp/xxxxxxxxxxxxxxxxxxxxxxxxxxxx/>
<<http://kcc.aa/xxxxxx>>

不安をあおるメール

- ・メールの中のURLはクリックしない。
- ・公式ホームページで確認!

MEMO

IDやパスワードは、本人を特定する大切な情報です。たとえメールが届いたとしても、慌ててIDやパスワードを入力してはいけません。クレジットカードの情報は、自分が伝えなければ相手に知られることはありません。焦らず対応することが大切です。

キャッシュレス決済の注意点

3. IDやパスワードはしっかり管理！

スマホ決済は便利な反面、IDやパスワードを知っていれば誰でも利用できてしまいます。スマートフォンの管理がとても重要です。

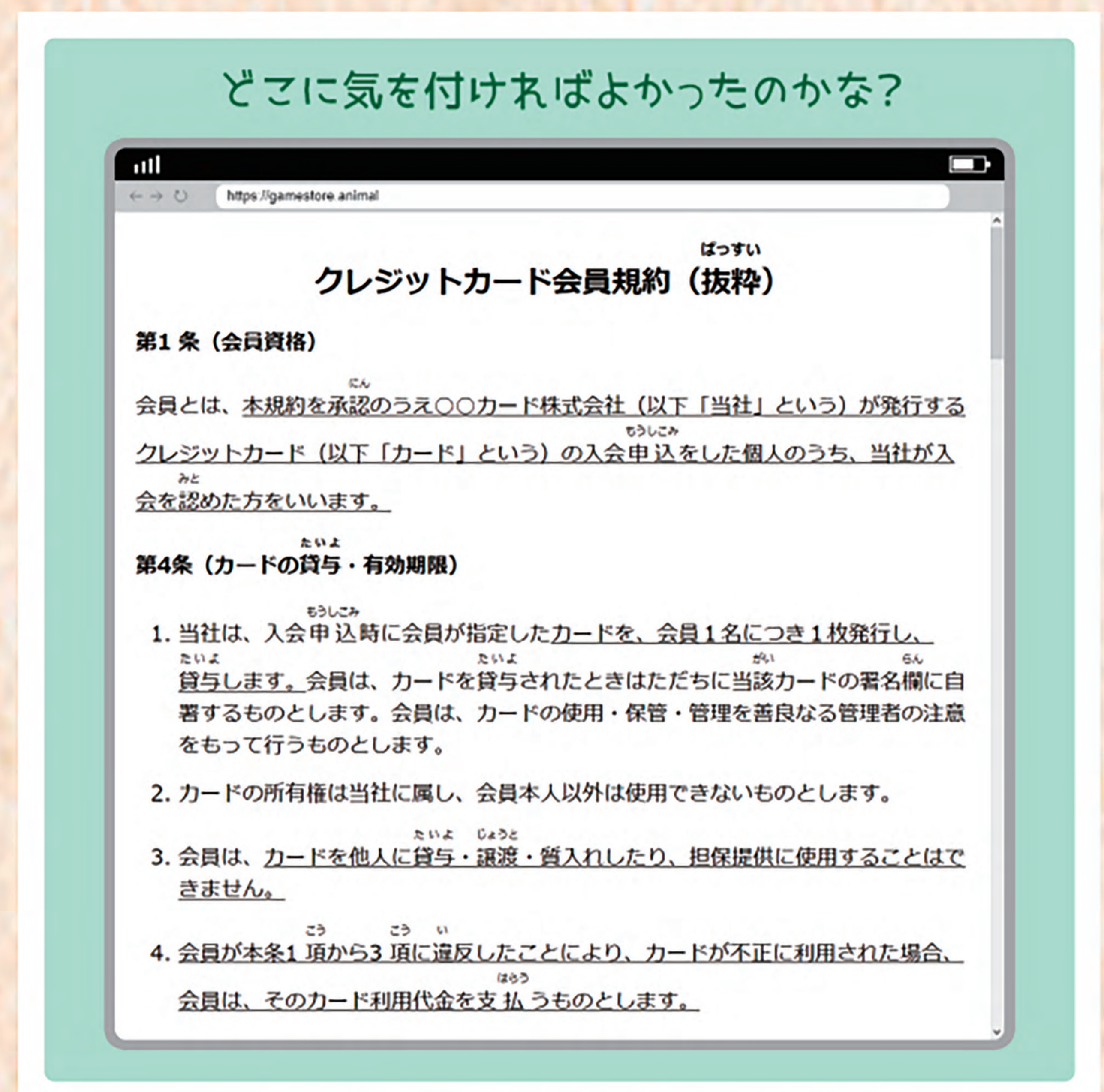
スマホを管理することの重要性

スマホ決済に紐づけされているクレジットカードの会員規約には、「クレジットカードは名義人(会員本人)しか使用してはいけない」と書かれています。

クレジットカードは借金つまり信用に基づく取引なので、他人に使われないよう適切に管理しなければいけません。

事例のように子供が家族のクレジットカードを利用してオンラインゲームなどの決済をしてしまう相談が、数多く寄せられています。

スマホ決済のできるスマートフォンや、クレジットカードを入れている財布を置きっぱなしにすることは、「誰もが使える状態にしていた」名義人の管理責任が問われることになります。



東京都 Web版消費者教育読本
「情報社会を泳ぎきる かしこいヒツジへの道」解説書

スマホの管理に重要な2つのポイント

1. スマホ画面のロック設定

画面ロックとは、一度画面をオフにすると、第三者にスマートフォンを操作されないよう自動的にカギがかかる機能のことです。

2. IDやパスワードは誰にも教えない

IDやパスワードは誰にも教えてはいけません。パスワードをスマートフォンに貼ってスマートフォンを置きっぱなしにすることは、財布を置きっぱなしにしているのと同じことです。

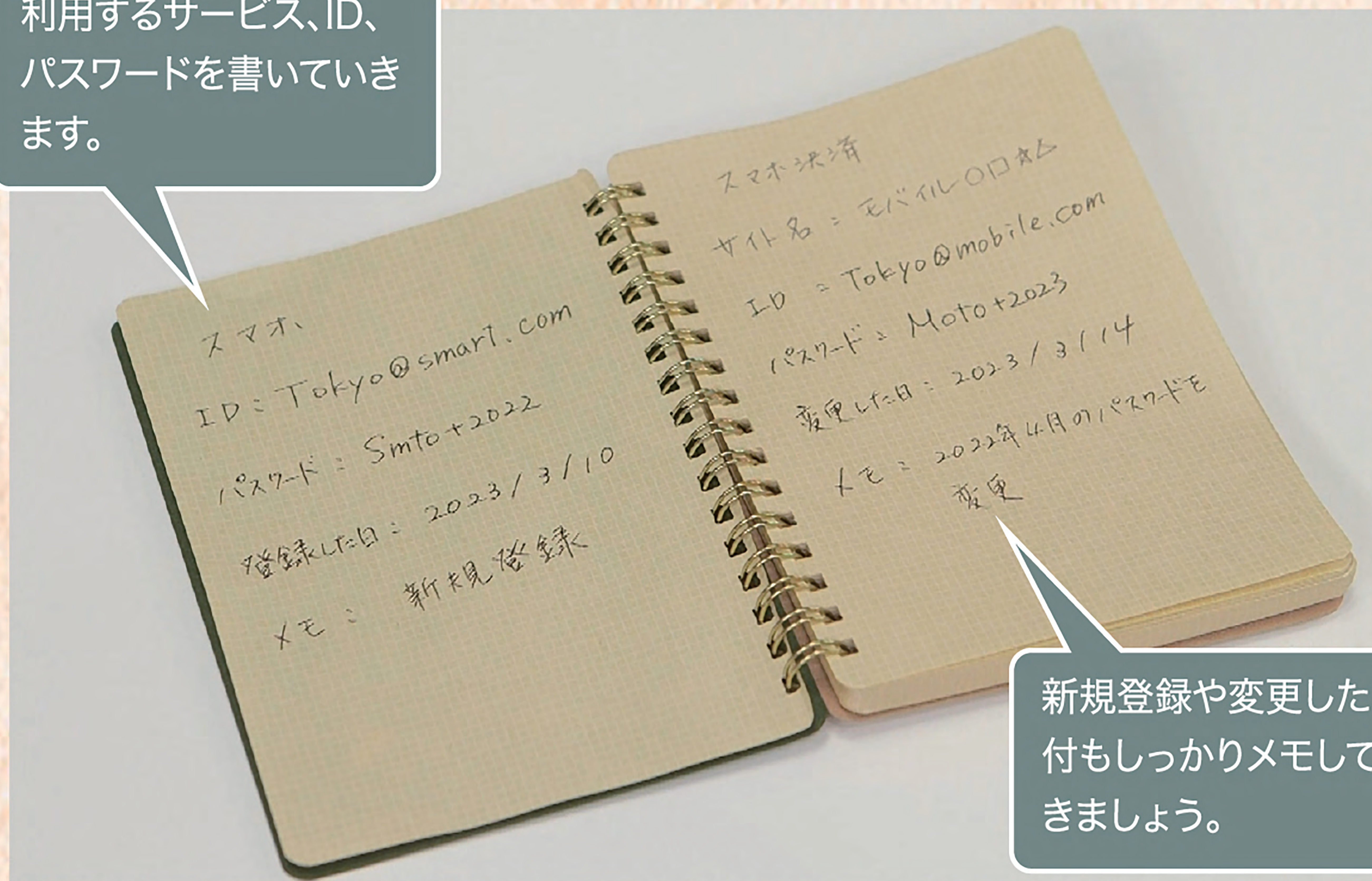


IDやパスワードの管理方法

管理方法としてお勧めなのは、IDやパスワードを手帳に整理して書く方法です。

付箋紙やメモではなく、自分だけしか見ない大切なノートを用意しましょう。パスワードのノートは大切な「秘密のノート」ですから、決して人に見せてはいけません。

利用するサービス、ID、パスワードを書いています。



新規登録や変更した日付もしっかりメモしておきましょう。

インターネットやスマホで管理する方法もあります

インターネットを立ち上げる際にアクセスするブラウザ(Chrome、Edge、Safariなど)やスマートフォンには、IDやパスワードを保存して管理する機能が付いています。こういった機能を活用するのも一つの方法です。

自分に合ったキャッシュレス決済を見つけましょう

スマートフォンの操作やアプリの設定などに自信がない方は、無理してスマホ決済を利用する必要はありません。カードでのキャッシュレス決済にしたり、使う場面や頻度を限定したりするなどして、自分に合った使い方を見つけましょう。

♪ キャッシュレス決済体操

作詞・作曲：谷口國博(たにぞう)

編曲：本田洋一郎

歌：谷口國博(たにぞう)

現金持たずにお支払い
キャッシュレス そーキャッシュレス
レジですぐにお支払い
キャッシュレス そーキャッシュレス

スムーズで便利な キャッシュレス
自分に合った 決済を選んでみよう(お お お お)

お金が減るのが見えないために 使い過ぎや
不正利用に気づきにくいのが 玉にキズ
トラブル一番心配 キャッシュレス

どうしたらいいのかな？

たくさん持たずに選んで管理
現金でもオッケー
利用明細はこまめにチェック
不正利用は即対応

ID パスワードしっかり管理
だれにも見せない渡さない

現金持たずにお支払い
キャッシュレス そーキャッシュレス
レジですぐにお支払い
キャッシュレス そーキャッシュレス
キャッシュレス キャッシュレス

