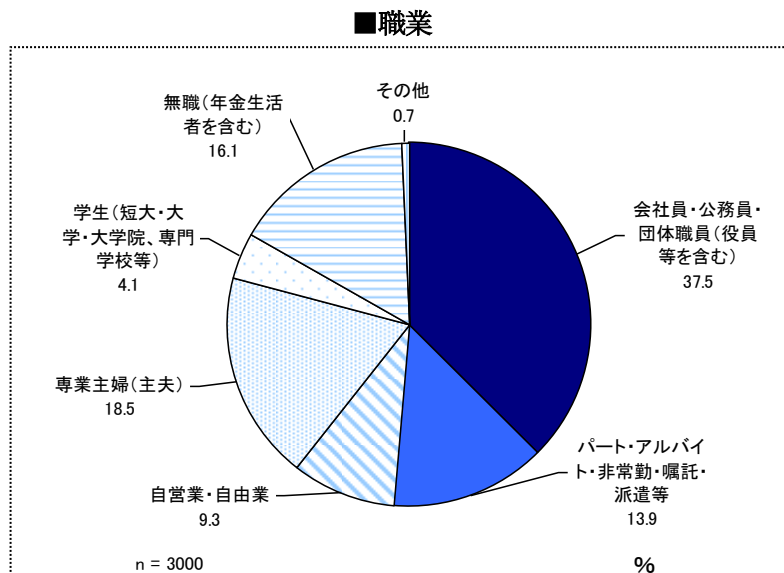


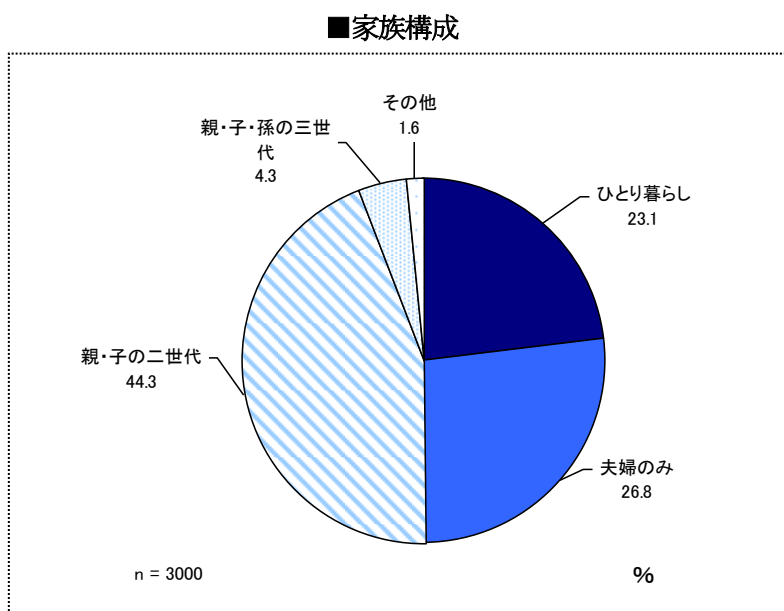
II. 調査結果

1. 回答者属性

回答者の属性は下記の図表の通り。

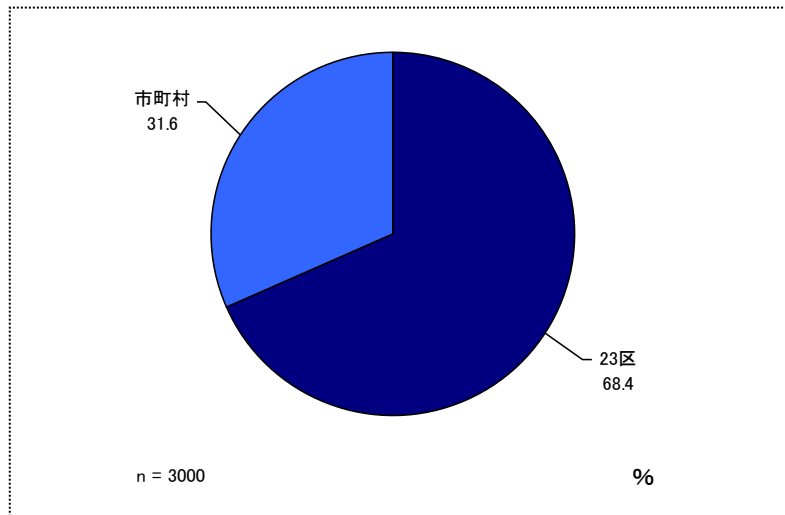


職業は、「会社員・公務員・団体職員」が37.5%、「パート・アルバイト・非常勤・嘱託・派遣等」が13.9%、「自営業・自由業」が9.3%、「専業主婦」が18.5%、「学生」が4.1%、「無職」が16.1%、「その他」が0.7%となっている。



家族構成は、「ひとり暮らし」が23.1%、「夫婦のみ」が26.8%、「親・子の二世帯」が44.3%、「親・子・孫の三世帯」が4.3%、「その他」が1.6%となっている。

■ 在住区市町村



在住区市町村は、「23区」が68.4%、「市町村」が31.6%となっている。

※各区市町村の詳細は下記の数表を参照。

■ 在住区市町村(詳細)

区	件数	%
千代田区	9	0.3
中央区	31	1.0
港区	44	1.5
新宿区	77	2.6
文京区	63	2.1
台東区	30	1.0
墨田区	54	1.8
江東区	109	3.6
品川区	91	3.0
目黒区	63	2.1
大田区	163	5.4
世田谷区	219	7.3
渋谷区	50	1.7
中野区	69	2.3
杉並区	172	5.7
豊島区	66	2.2
北区	74	2.5
荒川区	38	1.3
板橋区	120	4.0
練馬区	171	5.7
足立区	114	3.8
葛飾区	86	2.9
江戸川区	139	4.6
区・小計	2052	68.4

市	件数	%
八王子市	120	4.0
立川市	35	1.2
武蔵野市	40	1.3
三鷹市	44	1.5
青梅市	29	1.0
府中市	52	1.7
昭島市	15	0.5
調布市	53	1.8
町田市	117	3.9
小金井市	37	1.2
小平市	50	1.7
日野市	39	1.3
東村山市	26	0.9
国分寺市	38	1.3
国立市	13	0.4
福生市	13	0.4
狛江市	24	0.8
東大和市	22	0.7
清瀬市	18	0.6
東久留米市	17	0.6
武蔵村山市	11	0.4
多摩市	47	1.6
稲城市	16	0.5
羽村市	7	0.2
あきる野市	11	0.4
西東京市	45	1.5
市・小計	939	31.3

町村	件数	%
瑞穂町	4	0.1
日の出町	4	0.1
檜原村	-	-
奥多摩町	-	-
大島町	1	0.0
利島村	-	-
新島村	-	-
神津島村	-	-
三宅村	-	-
御蔵島村	-	-
八丈町	-	-
青ヶ島村	-	-
小笠原村	-	-
町村・小計	9	0.3
総計	3000	100.0