

1.Web版消費者教育読本の使い方

(1) 本教材へのアクセス方法

タブレットからも、簡単に
入れます。



①検索 **東京くらしWEB** と入力して、検索する。

②東京くらしWebトップページ右 **ネットで学ぶ Web版消費者教育読本** をクリックする。



③消費者教育読本WEB版
「使用教材が決まっている」をクリックする。

消費者教育読本WEB版

東京都消費生活総合センターでは、消費生活に役立つ情報を楽しくわかりやすく学習するための教材として、消費者教育読本WEB版を制作しています。ご家庭での自主学習や学校の授業、企業の研修、グループ学習などの教材として、ぜひご利用ください。

④使用教材が決まっている方はこちら
(対象者別一覧)

④対象別一覧からバナーをクリックする。

対象者別一覧(バナーをクリックすると教材のページにいきます)

小学生向け

平成29年度



高校生向け

平成26年度

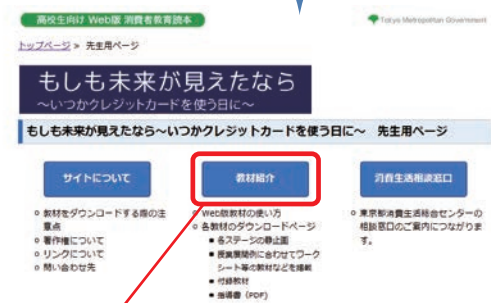


⑤「もしも未来が見えたなら」トップページ



生徒用ページ

先生用ページ



・3つのステージと番外編を学習できます。授業に合わせて、好きなところだけ使うことも可能です。

・ワークシート(エクセル)、指導書、パワーポイント資料、付録教材などがダウンロードできます。

(2) 先生用ページ (教材紹介)

◆ 小タイトルごとに、静止画がダウンロードできる

クレジットカードを作ってみよう (全約18分)

- 1 クレジットカードの作成疑似体験!
- 2 契約の基礎知識と販売方法の多様化
- 3 カードの種類と支払方法
- 4 クレジットカードが普及した背景 (クレジットカードのメリット)
- 5 クレジットカードの仕組み
- 6 クレジットカード Q&A

クレジットカードで買い物してみよう (全約18分)

- 1 クレジットカードの3つの支払方法疑似体験!
- 2 分割払い・リボ払いの違い
- 3 ネットショッピング疑似体験!
- 4 ネットショッピング Q&A
- 5 **クレジットカードトラブル こんなどきどうする?**

クレジットカードは計画的に利用しよう (全約12分)

- 1 リボ払いのメリット・デメリット
- 2 利息の計算方法
- 3 ローンとクレジットカードのキャッシング機能
- 4 多重債務と債務整理
- 5 信用を築くことの大切さ

【番外編】18歳は大人? 大人になるってどんなこと?

(1) 18歳で大人になって、できること・できないこと (2) 次のうち「契約」はどれ? (3) 一応成立した契約の「向果刀」って?

(4) 契約をやめられる場合とやめられない場合の違いは? (5) 消費者が一方向にやめることができる期間があるのはなぜ?

もしも未来が見えたなら ~いつかクレジットカードを使う日に~

オープニング エンディング

PLEASE CLICK!
好きなところから学習をはじめよう!

小タイトルごとに、静止画がPDFでダウンロードできます。静止画でWeb版読本の流れを把握することができます。右側の欄に、指導上の留意点などを書き込むこともできます。




静止画
(PDFでダウンロード可能)

◆ 充実したワークシート

8種類のワークシートが、エクセルでダウンロードできます。ワークシートには生徒用、先生用(解答付)がそれぞれあり、自由に加工できます。

- | | |
|---------------------------------|----------|
| (1) スタンダード版 | 指導書参考ページ |
| ①ステージ1「クレジットカードを作ってみよう」 | P15 |
| ②ステージ2「クレジットカードで買い物をしてみよう」 | P17 |
| ③ステージ3「クレジットカードは計画的に利用しよう」 | P19 |
| (2) 成年年齢引下げに対応した授業提案 | |
| ④「現代の消費社会(1) 契約と契約トラブル」 | P21 |
| ⑤「現代の消費社会(2) 消費者をめぐる問題」 | P23 |
| (3) 主体的・対話的で深い学びの授業提案 | |
| ⑥「キャッシュレス化による金銭管理」 | P25 |
| ⑦「クレジットカードと契約」 | P27 |
| ⑧「クレジットカードの支払方法とショッピング利用時の注意事項」 | P29 |



ワークシート
(エクセルでダウンロード可能)

◆ 付録も充実【9種類】

インターネットの環境がない場合でも、必要なところだけ、各教材をあらかじめダウンロードして授業で使うことも可能です。

● 怪しいサイト

- ・どこが怪しいか探してみよう！
5つ以上探せるかな？



(PDF A4縦)

- ・指導者用パワーポイント資料とセットで利用することもできます。



● ネットショッピング利用上の注意点



(パワーポイント資料 全9スライド)

● クレジット機能付きポイントカードのチャリ



(PDF A4縦)

● 利息計算用プログラム (p28参照)

● ロールプレイ寸劇台本

- ・消費者トラブルの事例を寸劇で体験してみよう！

甘い言葉に気をつけて

登場人物
 沢田レイ (大学2年生 20歳)
 阿久役 (モデル事務所のスカウトマン)

ナレーション
 これは、大学2年生の沢田レイさんに起こった出来事です。レイさんは、友達と旅行をするときに着るワンピースを買いに町に出かけていました。

レイ あ、この服、かわいい……。
 阿久役 こんにちは。君、モデルの仕事に興味ない？
 レイ わたし？
 阿久役 ウン、君、かわいいね。今まで、声かけられたことない？
 レイ そんなことないです。

(PDF A4縦)

● お金の代わりにするカードセット



(PDF A4縦)

名刺10枚印刷用紙(縦55mm×横91mm)に印刷すると、1枚ずつ切り離して使えます。

- ・先生用に各カードをA4判で用意しています。



(PDF A4横)

パウチして、裏にマグネットを付けると黒板に張れます。

● 消費者、販売店、クレジット会社のフリップ



(PDF A4横)

● 給与明細

給与明細の見方

25歳・入社7年目、独身の正社員の場合

項目	社員番号	所属
〇〇課	101234	経理 佐藤

給与明細書

高橋	給与	賞与	控除	手取り
基本給	18,000	20,000	8,000	30,000
固定給	5,000			5,000
合計	23,000		8,000	15,000

控除項目:

- 健康保険 1,000
- 厚生年金 1,000
- 所得税 6,000

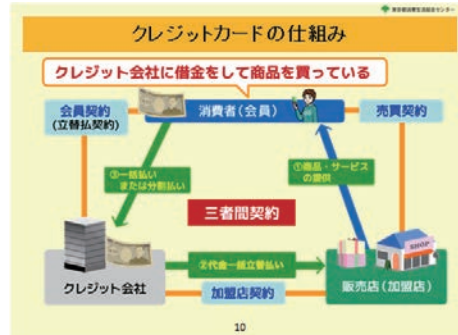
(PDF A4横)

◆ ワークシートと連動した指導者用パワーポイント資料



インターネットの環境がなくても、あらかじめ指導者用パワーポイント資料をダウンロードしておくことで、ワークシートと合わせて授業ができるようになっています。

例) 授業展開例①ステージ1「クレジットカードを作ってみよう」から



教科書では説明が難しい「クレジットカードの仕組み」も、パワーポイント資料なら、説明に合わせてモノやお金が動くので、分かりやすく説明することができます。必要な画面だけを使うことも可能です。



先生用ページの「教材紹介」をクリックすると、授業展開例ごとに、ワークシート、指導者用パワーポイント資料、付録教材がダウンロードできるようになっています。



Web版読本を使った授業提案	授業展開例 (PDF)	ワークシート 生徒用、先生用各1シート ずつ格納されています。	指導者用 パワーポイント 資料	付録教材
スタンダード版 (Web版読本+ワークシート) ※パワーポイントは適宜お使いください。	① ステージ1「クレジットカードを作ってみよう」	(エクセル)	(パワーポイント)	クレジットカードの会員規約 (抜粋)
	② ステージ2「クレジットカードで買い物をしてみよう」	(エクセル)	(パワーポイント)	利息計算用プログラム クレジットカードの会員規約 (抜粋)
	③ ステージ3「クレジットカードは計画的に利用しよう」	(エクセル)	(パワーポイント)	利息計算用プログラム 給与明細
成年年齢引下げに対応した授業提案	④ 「現代の消費社会 (1) 契約と契約トラブル」	(エクセル)	(パワーポイント)	怪しいサイト ネットショッピング利用上の注意点
	⑤ 「現代の消費社会 (2) 消費者をめぐる問題」	(エクセル)	(パワーポイント)	ロールプレイ寸劇台本
主体的・対話的で深い学びの授業提案	⑥ 「キャッシュレス化による金銭管理」	(エクセル)	-	お金の代わりにするカードセット (生徒用、先生用) クレジット機能付きポイントカードのチラシ
	⑦ 「クレジットカードと契約」	(エクセル)	-	消費者、販売店、クレジット会社のフリップ (先生説明用) クレジットカードの会員規約 (抜粋)
	⑧ 「クレジットカードの支払方法とショッピング利用時の注意事項」	(エクセル)	(パワーポイント)	消費者、販売店、クレジット会社のフリップ (先生説明用) 利息計算用プログラム

教材をダウンロードする際の留意点

本教材は、消費者教育を目的とした使用に限ります。営利を目的とした使用は一切禁止します。

指導者用パワーポイント資料の利用については、現在提供している画像の改変はしないでください。

ただし、授業で本教材を利用される場合など、授業の進行や内容に応じて画面ごとに削除したり、追加することは可能です。

なお、画像の改変や追加をして使用した場合、その結果に関して東京都はいかなる責任も負いかねますので、個人的責任においてご使用ください。

2.各ステージの説明


生徒は、Web版読本に登場する主人公「時河わたる」と一緒に、クレジットカードを作ったり、使ったりする過程を疑似体験できます。

ステージ1 クレジットカードを作ってみよう (全18分)

未来のわたる（大学生の道を選んだ場合）の気持ちになってクレジットカードを作る過程で、クレジットカードの仕組みや、多様化する販売方法と支払方法を学習します。クレジットカードの申込書に書くべき内容を見ることで、「信用」について考えることができます。

以下は、ステージ1の小タイトルの画面です。

(扉)



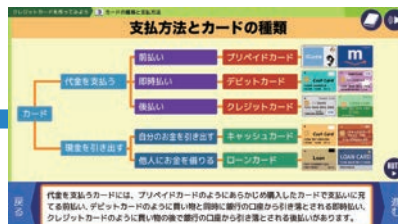
1.クレジットカードの作成疑似体験！約2分



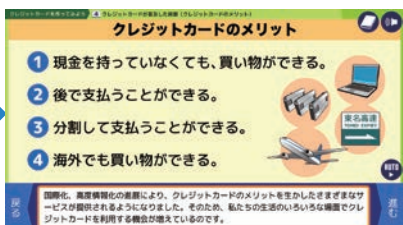
2.契約の基礎知識と販売方法の多様化 約2分



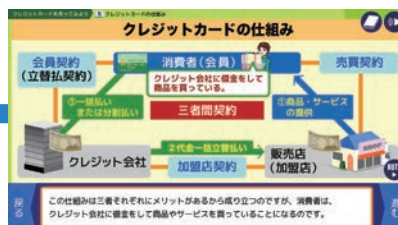
3.カードの種類と支払方法 約2分



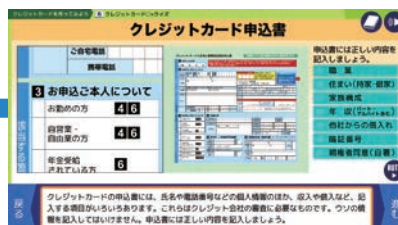
4.クレジットカードが普及した背景 (クレジットカードのメリット) 約3分



5.クレジットカードの仕組み 約2分



6.クレジットカード〇×クイズ 約7分



(まとめ)



スタート画面



ステージ2 クレジットカードで買い物してみよう (全 18分)

未来のわたる（大学生の道を選んだ場合）が初めてクレジットカードを使ってネットショッピングを体験する場面と一緒に疑似体験し、一括払い、分割払い、リボ払いそれぞれの支払方法の特徴や、ネットショッピング利用時の注意点などを学習します。


「こんなときどうする？」では、クレジットカードのトラブル事例を紹介し、会員規約をヒントにしなが、トラブルになってしまった理由を考えます。そこから、クレジットカードの会員規約が契約の内容であることや、契約を守ることの大切さなどを理解できるようになっています。

以下は、ステージ2の小タイトルの画面です。

(扉)



1.クレジットカードの3つの支払方法 疑似体験！ 約2分



2.分割払い・リボ払いの違い 約4分



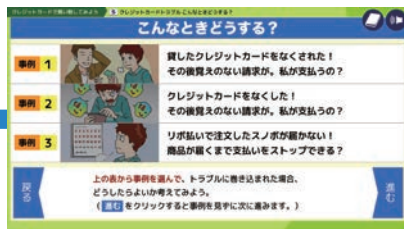
3.ネットショッピング疑似体験！ 約2分



4.ネットショッピング〇×クイズ 約5分



5.クレジットカードトラブル
こんなときどうする？ 約5分



(まとめ)



スタート画面



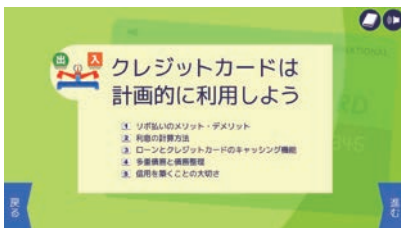
ステージ3 クレジットカードは計画的に利用しよう (全12分)

未来のわたる（社会人の道を選んだ場合）が、クレジットカードを使って買い物をし過ぎてしまう場面を疑似体験し、無計画な利用が多重債務につながることを学習します。

「元金50万円のリボ払いの利息」を利息計算用プログラムでシミュレーションすると、金利は月々の支払額によって利息が変わることが理解できるようになっています。さらに、クレジットカードにもお金を借りる機能（キャッシング機能）が付いていること、債務整理、信用情報機関などについても学習します。

以下は、ステージ3の小タイトルの画面です。


(扉)



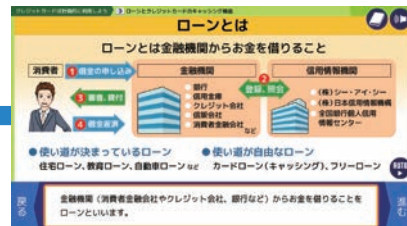
1.リボ払いのメリット・デメリット 約2分




2.利息の計算方法 約2分



3.ローンとクレジットカードのキャッシング機能 約2分



4.多重債務と債務整理 約2分



5.信用を築くことの大切さ 約4分



(まとめ)



スタート画面



3.番外編「18歳って大人？大人になるってどういうこと？」の説明

2022年4月1日から「18歳で成人する」ことを受け、「成年・未成年の違い」、「契約の重要性」、「消費者保護の仕組み」を学習できる教材を用意しました。番外編は「音声なし・静止画」で構成されており、授業に合わせて必要箇所だけを使うことも可能です。本教材の使い方は、P20～23「成年年齢引下げに対応した授業提案」を参照してください。

番外編トップページ

高校生向け Web版 消費者教育読本 生徒用ページのトップに戻る Tokyo Metropolitan Government

【番外編】18歳は大人？大人になるってどんなこと？

画面サイズ縦768pxのノートPC等で画面下部が切れる場合は、全画面表示をご利用ください。
(Windows : F11, Mac : Command+Control+F)

1. 18歳で大人になって、できること・できないこと
2. 次のうち「契約」はどれ？
3. 一度成立した契約の「拘束力」って？
4. 契約をやめられる場合とやめられない場合の違いは？
5. 消費者が一方向的にやめることができる制度があるのはなぜ？

生徒用ページのトップへ戻る

指導者用パワーポイント資料も、同じ画面で構成されているため、インターネットの環境がなくても、使用可能です。
※ダウンロードについての説明は、P6参照



1.18歳で大人になって、できること・できないこと

クイズを通じて、民法での成年年齢という「大人」とは何かを学習します。（画面は一部抜粋です。）

1. 18歳で大人になって、できること・できないこと

「2022年4月から、18歳で大人になる」って知っているかい？成人の年齢は、法律で決まっているんだ。明治29(1896)年に民法が制定されて以来初めて成人の年齢が変わったんだよ。「大人になる」というけど、どんなことができるようになるかな？クイズに答えてみてね。

【〇×クイズ】
民法の成年年齢が18歳になると、何ができるようになる？

- () ① お酒は18歳から飲めるようになる。
- () ② 国民年金は18歳から加入して、年金保険料を払うことになる。
- () ③ 18歳になると、一人でクレジットカードを作ることができる。

「民法での成年年齢（成人の年齢）」の意義

✓「一人で有効な契約ができる年齢」 ✓「父母の親権に服さなくなる年齢」

法律の改正により、18歳、19歳の方は、親の同意を得ずに一人で様々な契約をすることができるようになるよ。

法律の改正に伴い、民法以外の年齢に関する条項の書かれた法令(300以上)を同時に見直ししたよ。いくつか紹介すると・・・

2022年4月以降の年齢要件(一例)	
20歳	18歳
選挙年齢、投票年齢	10年用一般競争の取得(教員法)
国民年金保険料の支払い開始年齢	公認会計士資格(公認会計士法) 司法書士資格(司法書士法)

2.次のうち「契約」はどれ？

クイズを通じて、「契約とは何か」を学習します。

2. 次のうち「契約」はどれ？

2022年4月から、18歳、19歳は大人として扱われる。「一人で契約できるようになる」んだ。ところで、次のうちどれが契約？考えてみよう。

【クイズ】 この中のどれが契約？契約と思うもの全てに○を付けよう。

1. 電車に乗る。
2. 自動販売機で飲み物を買う。
3. コンビニエンスストアで、お菓子を買う。
4. インターネットから音楽をダウンロードする。
5. 着物をレンタルする。

契約とは

◆法的な拘束力が発生する約束事。(契約の方式は自由で、口頭でも成立。)

事業者: 承知しました。
消費者: それ1個ください。

契約とは、法的な拘束力が発生する約束事です。「法的な拘束力」とは、約束を守らないと裁判に訴えて、強制的に約束した内容の実現を図ることができることを意味し、単なる約束事とは違います。契約の方式は自由であり、口頭でも契約は成立します。

