









## ガラス製なべふた 破損再現テストの概要

テスト内容	全面破損の例			
<p><b>強熱→急冷</b></p> <p>(コンロの炎の近くに置き加熱した後、水に投入)</p>	<p>水に投入後、 一気にふた全体が 粉々に全面破損</p> <p>5 商品中 5 商品すべてが 全面破損</p>	<p>コンロの炎の近くで加熱</p> 	<p>水に投入</p> 	<p>一気に粉々に破損</p> 
<p><b>強熱→放置</b></p> <p>(コンロの炎の近くに置き加熱した後、室内に放置)</p>	<p>加熱終了約 2 分後に 蜘蛛の巣状に全面破損</p> <p>5 商品中 2 商品が全面破損、 1 商品が一部破損</p>	<p>コンロの炎の近くで加熱</p> 	<p>室内に放置</p> 	<p>蜘蛛の巣状に破損</p> 
<p><b>強熱→急冷</b></p> <p>(ふたをずらして加熱した後、水に投入)</p>	<p>水に投入後、 直ちにふた全体が 蜘蛛の巣状に全面破損</p> <p>5 商品中 2 商品が全面破損、 1 商品が一部破損</p>	<p>ふたをずらして加熱</p> 	<p>水に投入</p> 	<p>蜘蛛の巣状に破損</p> 