

小学生(高学年)向け

# 小学生の身の回りの 事故防止ガイド

ヒヤリ・ハットレポート No.9



## ヒヤリ・ハットとは

じっさい  
実際にケガや病気にはなら  
なかったが、ヒヤリとしたり  
ハットしたことです。

### 保護者の皆様・学校の先生方へ

東京都では、小学生のヒヤリ・ハット体験や危害の経験を掘り起こすためにアンケート調査を行いました。  
このガイドは、調査結果に基づき、小学生の身の回りで起きる事故を防止するためのポイントをまとめたものです。  
商品安全について学ぶための教材としても、ぜひご活用ください。

# 小学生が<sup>けいけん</sup>経験しているヒヤリ・ハット

## 身につけるものでヒヤリ!

### かさがぶつかった



ふり回したかさの先が、友だちのほほにあたり、血が出た。

### けいたい携帯電話に夢中で...



歩きながら携帯電話をいじっていたら、赤信号に気がつかず、道路をわたりそうになった。

### パーカーのフードが引っかけた



フードが木のえだに引っかけ、ちっせき窒息しそうになった。

### 水とうでむねを打った



転んだときに、さげていた水とうでむねを打って気を失った。



## 外でヒヤリ!

### サンダルばきでの自転車は危険



ビーチサンダルで自転車に乗ったら、むきだしだった足をすりむいた。

### 高いところから落ちて骨折




公園の木からトイレの屋根にうつろうとしたら落ち、頭の骨を折った。

### キックスケーターで転倒



公園の坂道でスピードが出すぎて顔から落ち、歯が欠けた。




## 家の中でヒヤリ!

### にだん二段ベッドの板がぬけた



上の段で飛びはねて遊んでいたら、板がぬけて下の段に落ちた。

### イスがこわれて転倒



イスのネジがゆるんでいて、突然、すわっているところがはずれて転んだ。

### ガスコンロでまえがみ前髪に火がついた



ガスを消そうとしたら、まちがって強火にしてまえがみを焼いた。

### あいえいちIHクッキングヒーターは熱くないと思っていた





使い終わったあいえいちIHクッキングヒーターにうっかり手を置いてやけどをした。



# 身の回りには危険がいっぱい！ 正しく使用しないと大事故に！




電子レンジでたまごが爆発



知ってる？ 電子レンジで、たまごやクリ・エビなど殻のついた食べ物をあたためると、はれつする危険があるよ。




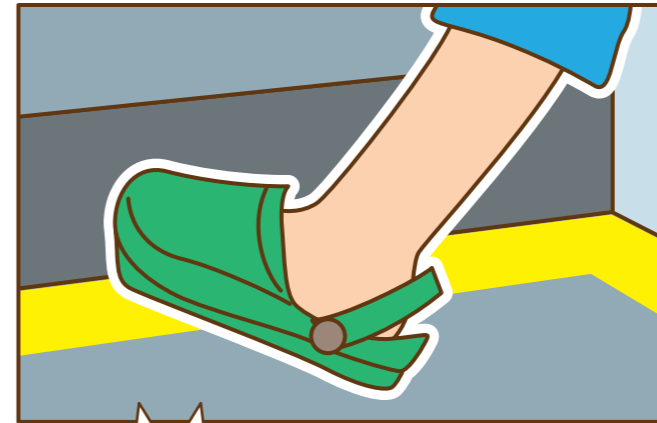

折りたたみイスをふみ台にするのは禁止



知ってる？ イスの上に立つのは危険だよ。開閉部で指を切ってしまう事故も起きているよ。



エスカレーターにサンダルがまきこまれた






知ってる？ くつのはがはさまってしまった事故もあるよ。

エスカレーターでは、必ず黄色い線の内側に立とう。



ハンドルにかけていたかさが自転車の車輪にはさまった



知ってる？ スカートやマフラー、リュックサックのひもも、まきこまれやすいよ。

自転車に乗るときにはヘルメットをかぶろう

# 自分の回りにひそむ危険から身を守ろう！

## 「ちょっと変だな？」に気をつけて

<p><b>電気製品</b></p> <p>こげくさいにおいがする 異常な音が出る</p> <p>動いたり動かなかったりする</p> <p>こんなことがあったよ！</p> <p>こげくさいままドライヤーを使ったら火をふいた！</p>	<p><b>自転車</b></p> <p>ブレーキのききが悪い 部品がなくなっている</p> <p>タイヤの空気がすくぬける</p> <p>こんなことがあったよ！</p> <p>ブレーキのききが悪い自転車に乗っていたら止まらなくなった！</p>
<p><b>家具</b></p> <p>ネジがゆるんだり、ガタガタしている</p> <p>形が変わってしまっている</p> <p>部品がなくなっている</p> <p>こんなことがあったよ！</p> <p>グラグラしているイスにすわったらイスがこわれた！</p>	<p><b>ガスコンロ</b></p> <p>ガスくさい 炎の色が黄色い、赤い</p> <p>火がつきにくい、すぐに消える</p> <p>こんなことがあったよ！</p> <p>火のつきにくいコンロで突然大きく火がついた！</p>

「ちょっと変だな？」に気づいたら、すぐに大人に見てもらおう！

## 自分を守るための記号に注目

製品には、安全に使うために注意しなければいけないことが、絵で表示されているよ。

⊘ は、やってはいけないことを、⚠ は、注意しなければいけないことを表しているよ。次の記号はどんな意味かな？

1  熱いところやエレベーターのとびらについているよ	2  分電盤についているよ	3  ガスコンロや乾燥機についているよ
( )	( )	( )

引用元：JIS S 0101

安全のための絵表示は、他にもたくさんあるよ。次の記号はどんな意味かな？

4  エスカレーターについているよ	5  おもちゃについているよ
( )	( )
6  洗浄剤や漂白剤についているよ	7  暖房器具についているよ
( )	( )


答えは8ページを見てね。

## 製品の危険情報（リコール情報など）を知ろう

### リコールって何？

製品に何か問題があるとき、作った会社が広く世の中に知らせて、製品を回収したり修理したりすること。そのような製品を使い続けていることで、火事が起きたり、からだの具合が悪くなったりする場合もあるから、ふだんから気をつけよう。

新聞の「商品回収のおわびとお知らせ」などの記事に注意



社会面の下の方にある場合が多いよ

インターネットでも検索できるよ



消費者庁リコール情報サイト (<http://www.recall.go.jp>) にアクセスしてみよう

リコール製品を見つけたら、すぐに使うのをやめて、大人に知らせよう！

# 事故が起きてしまったら



ケガをしてしまった、何かがこわれてしまった・様子<sup>ようす</sup>がいつもとちがって  
おかしいなど、心配な点があれば、すぐに大人<sup>おとな</sup>に相談しよう。

れんらくさき

## 連絡先メモを作っておこう

いざというときのために、お父さんやお母さん、学校の先生、かかりつけのお医者さんの連絡先<sup>れんらくさき</sup>を書いたメモを作っておこう。

緊急電話番号表		▶事件や事故のときは 110 番 ▶ケガ・病気や火事のときは 119 番	
お父さんの連絡先 <sup>れんらくさき</sup>	( )	学校名	( )
		担任の先生	( )
お母さんの連絡先 <sup>れんらくさき</sup>	( )	かかりつけの医者	( )
その他の連絡先① <sup>れんらくさき</sup>	( )		( )
その他の連絡先② <sup>れんらくさき</sup>	( )		( )

## 保護者の皆さまへ

小学生時代は、活動が活発化し、自分でできることも増えてきます。

しかし、自立していく一方で、危険を避けるための知識はまだ十分とは言えません。

このレポートはケガやヒヤリ・ハットの一例です。大きな事故が起きないように、家庭では、身の回りの製品の正しい使い方や危険の芽に気づくヒント、いざというときに子供たちが身を守る方法を教えてあげてください。

## ご相談ください

### ●東京都消費生活総合センター

事故にあったとき、商品サービスに原因があると思われる場合には、消費生活センター等の相談機関に申し出ましょう。

消費生活相談 03-3235-1155

### ●東京消防庁救急相談センター

急な病気やケガをした場合に、「今すぐ病院へ行くべきか?」「救急車を呼ぶべきか?」など迷ったときは「東京消防庁救急相談センター」へ相談しましょう。

# 7119 (プッシュ回線・携帯電話・PHS)

ダイヤル回線電話やつながらない地域からは

23 区 : 03-3212-2323

多摩地区 : 042-521-2323

## アンケート調査概要

### ●小学生の身の回りの危険

調査対象 / 東京都及び近県に居住する小学生及び小学生の子供を持つ20歳以上の男女

調査時期 / 平成25年8月

調査結果の詳しい内容 : 「東京暮らしWEB」

<http://www.shouhiseikatu.metro.tokyo.jp/>

Twitter : 「東京都消費生活行政」

[https://twitter.com/tocho\\_shouhi](https://twitter.com/tocho_shouhi)

facebook : 「東京都消費生活」

<https://www.facebook.com/tocho.shouhi>

### 事故防止ガイド

「キッチンでの事故防止ガイド」「お風呂・トイレの危険 事故防止ガイド」「雨の日の事故防止ガイド」も配布中です。WEBでもご覧になれます。

※詳しくはお問い合わせください。



7 ページの答え ①さわらない ②感電に注意 ③発火に注意 ④手すりを持つ ⑤口にいけない ⑥目に注意 ⑦換気が必要

【お問合せ先】

東京都生活文化局消費生活部生活安全課  
電話 : 03-5388-3055 (直通)

平成25年度  
登録(25)52

R70  
古紙/パルプ配合率70%再生紙を使用